



Relatório Mensal

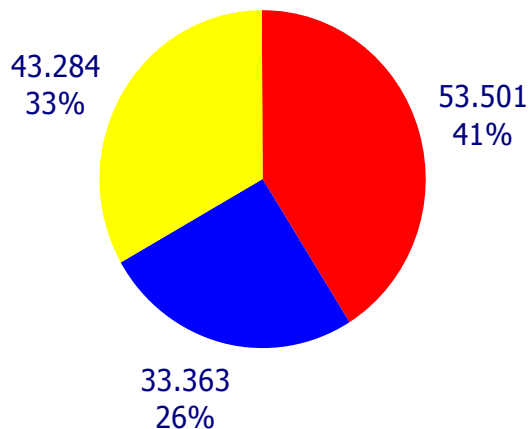


Novembro 2009



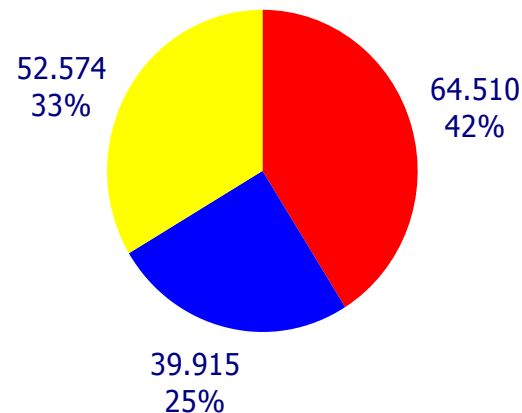
Total de Denúncias Comparativo do período de Janeiro a Novembro Estado de São Paulo

2008
Total 130.148



■ São Paulo ■ Região Metropolitana sem São Paulo ■ Interior

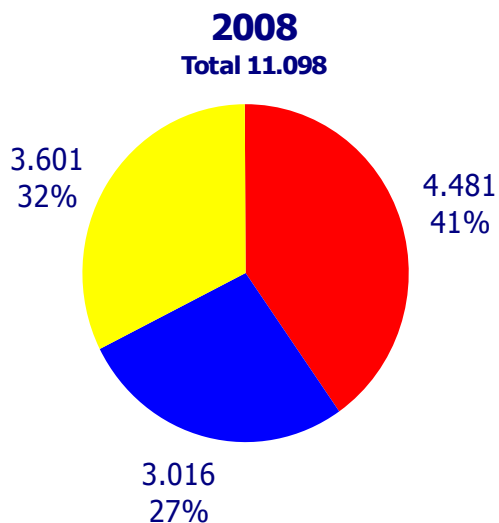
2009
Total 156.999



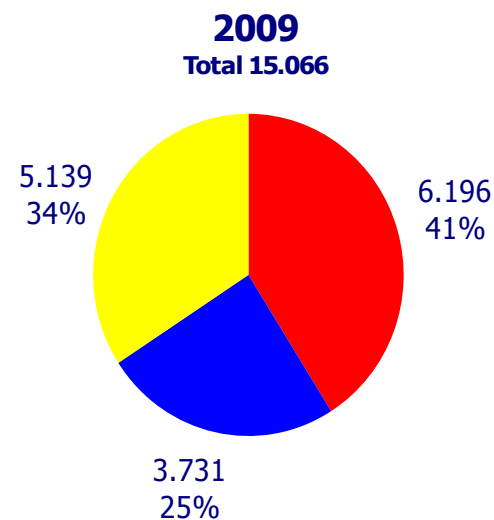
■ São Paulo ■ Região Metropolitana sem São Paulo ■ Interior



Total de Denúncias Comparativo de Novembro Estado de São Paulo



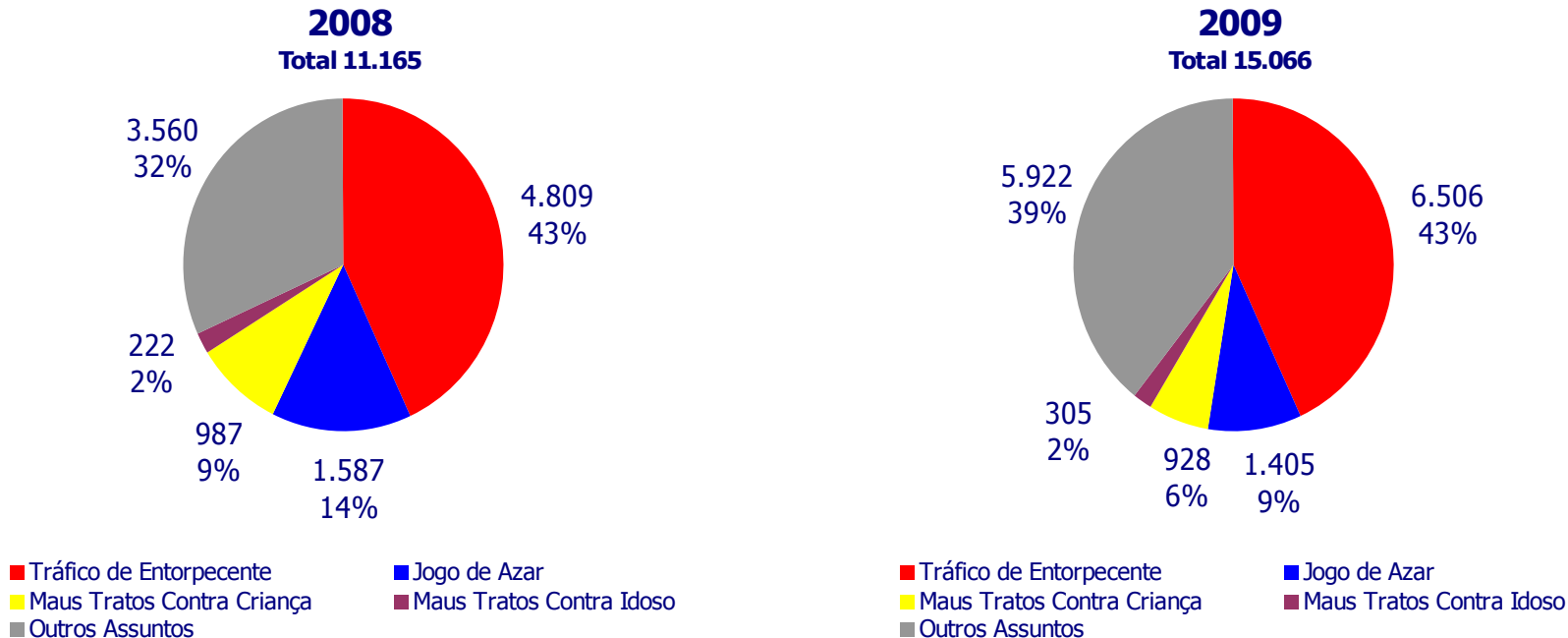
■ São Paulo ■ Região Metropolitana sem São Paulo ■ Interior



■ São Paulo ■ Região Metropolitana sem São Paulo ■ Interior



Quatro assuntos mais denunciados Comparativo de Novembro Estado de São Paulo





Quinze assuntos mais denunciados Novembro Estado de São Paulo

2008	Quantidade	%
Tráfico de Entorpecente	4.809	43,1
Jogo de Azar	1.587	14,2
Maus Tratos Contra Criança	987	8,8
Procurado	255	2,3
Receptação Dolosa	230	2,1
Maus Tratos Contra Idoso	222	2,0
Maus Tratos	183	1,6
Arma de Fogo - Lei 10.826/2003	178	1,6
Furto	148	1,3
Propr. Intel. Software- Lei 9609/98	139	1,2
Estelionato	135	1,2
Homicídio Doloso	128	1,1
Roubo	109	1,0
Veículo Abandonado	96	0,9
Casa de Prostituição	85	0,8
Outros Crimes	1.874	16,8
Total	11.165	

2009	Quantidade	%
Tráfico de Entorpecente	6.506	43,2
Jogo de Azar	1.405	9,3
Maus Tratos Contra Criança	928	6,2
Receptação Dolosa	312	2,1
Maus Tratos Contra Idoso	305	2,0
Arma de Fogo - Lei 10.826/2003	293	1,9
Porte de Entorpecentes	290	1,9
Procurado	266	1,8
Crueldade Contra Animais	227	1,5
Roubo	224	1,5
Estelionato	214	1,4
Maus Tratos	187	1,2
Estupro	186	1,2
Veículo Abandonado	180	1,2
Furto	171	1,1
Outros Crimes	3.372	22,4
Total	15.066	



Quinze assuntos mais denunciados Janeiro a Novembro Capital

2008	Quantidade	%
Tráfico de Entorpecente	18.034	33,7
Jogo de Azar	12.136	22,7
Maus Tratos Contra Criança	3.826	7,2
Receptação Dolosa	1.307	2,4
Maus Tratos Contra Idoso	1.134	2,1
Procurado	960	1,8
Estelionato	915	1,7
Propr.Intel.Software- Lei 9609/98	688	1,3
Maus Tratos	686	1,3
Arma de Fogo - Lei 10.826/2003	668	1,2
Furto	653	1,2
Roubo	634	1,2
Casa De Prostituição	623	1,2
Adulteração De Combustível	623	1,2
Veículo Abandonado	545	1,0
Outros Crimes	10.069	18,8
Total	53.501	

2009	Quantidade	%
Tráfico de Entorpecente	21.596	33,5
Jogo de Azar	8.751	13,6
Maus Tratos Contra Criança	4.124	6,4
Estelionato	1.790	2,8
Receptação Dolosa	1.450	2,3
Maus Tratos Contra Idoso	1.213	1,9
Procurado	1.185	1,8
Roubo	1.069	1,7
Arma de Fogo - Lei 10.826/2003	993	1,5
Furto	961	1,5
Veículo Abandonado	857	1,3
Porte de Entorpecentes	854	1,3
Maus Tratos	693	1,1
Crueldade Contra Animais	686	1,1
Propr.Intel.Software- Lei 9609/98	613	1,0
Outros Crimes	17.588	27,3
Total	64.423	



Quinze assuntos mais denunciados Janeiro a Novembro Região Metropolitana de São Paulo sem a Capital

2008	Quantidade	%
Tráfico de Entorpecente	11.936	35,8
Jogo de Azar	6.854	20,5
Maus Tratos Contra Criança	2.584	7,7
Maus Tratos Contra Idoso	729	2,2
Receptação Dolosa	692	2,1
Procurado	656	2,0
Arma de Fogo - Lei 10.826/2003	601	1,8
Homicídio Doloso	464	1,4
Maus Tratos	463	1,4
Propr.Intel.Software- Lei 9609/98	419	1,3
Furto	385	1,2
Crueldade Contra Animais	369	1,1
Roubo	356	1,1
Estelionato	355	1,1
Adulteração de Combustível	325	1,0
Outros Crimes	6.175	18,5
Total	33.363	

2009	Quantidade	%
Tráfico de Entorpecente	15.640	39,1
Jogo de Azar	5.062	12,7
Maus Tratos Contra Criança	2.842	7,1
Arma de Fogo - Lei 10.826/2003	916	2,3
Receptação Dolosa	817	2,0
Procurado	800	2,0
Maus Tratos Contra Idoso	735	1,8
Crueldade Contra Animais	605	1,5
Maus Tratos	564	1,4
Furto	557	1,4
Porte de Entorpecentes	508	1,3
Homicídio Doloso	482	1,2
Roubo	479	1,2
Veículo Abandonado	453	1,1
Estelionato	420	1,1
Outros Crimes	9.093	22,7
Total	39.973	



Quinze assuntos mais denunciados Janeiro a Novembro Interior

2008	Quantidade	%
Tráfico De Entorpecente	20.254	46,4
Jogo De Azar	7.964	18,2
Maus Tratos Contra Criança	2.125	4,9
Procurado	879	2,0
Propr. Intel.Software- Lei 9609/98	856	2,0
Arma De Fogo - Lei 10.826/2003	830	1,9
Maus Tratos Contra Idoso	755	1,7
Receptação Dolosa	711	1,6
Maus Tratos	483	1,1
Homicídio Doloso	447	1,0
Furto	442	1,0
Roubo	440	1,0
Casa De Prostituição	429	1,0
Estelionato	387	0,9
Crueldade Contra Animais	361	0,8
Outros Crimes	6.331	14,5
Total	43.694	

2009	Quantidade	%
Tráfico de entorpecente	26.528	50,1
Jogo De Azar	6.092	11,5
Maus Tratos Contra Criança	2.350	4,4
Arma De Fogo - Lei 10.826/2003	1.138	2,1
Procurado	1.099	2,1
Maus Tratos Contra Idoso	970	1,8
Receptação Dolosa	904	1,7
Porte de entorpecentes	712	1,3
Roubo	688	1,3
Propr. Intel.Software- Lei 9609/98	665	1,3
Maus Tratos	575	1,1
Furto	495	0,9
Homicídio Doloso	490	0,9
Crueldade Contra Animais	485	0,9
Estelionato	440	0,8
Outros Crimes	9.315	17,6
Total	52.946	



Denúncias por 10 mil/hab Período de Janeiro a Novembro

Localidade	POPULAÇÃO*	Denúncias 2008
		Por10 mil/Hab
São Paulo	10.886.518	49,1
RMSP sem São Paulo	8.339.908	40,0
Interior do Estado	20.611.701	21,0

Localidade	POPULAÇÃO*	Denúncias 2009
		Por10 mil/Hab
São Paulo	10.886.518	59,3
RMSP sem São Paulo	8.339.908	47,9
Interior do Estado	20.611.701	25,5

Denúncias por 10 mil/hab Mês de Novembro

Localidade	POPULAÇÃO*	Denúncias 2008
		Por10 mil/Hab
São Paulo	10.886.518	4,1
RMSP sem São Paulo	8.339.908	3,6
Interior do Estado	20.611.701	1,7

Localidade	POPULAÇÃO*	Denúncias 2009
		Por10 mil/Hab
São Paulo	10.886.518	5,7
RMSP sem São Paulo	8.339.908	4,5
Interior do Estado	20.611.701	2,5



Relatório Mensal



Novembro 2009