



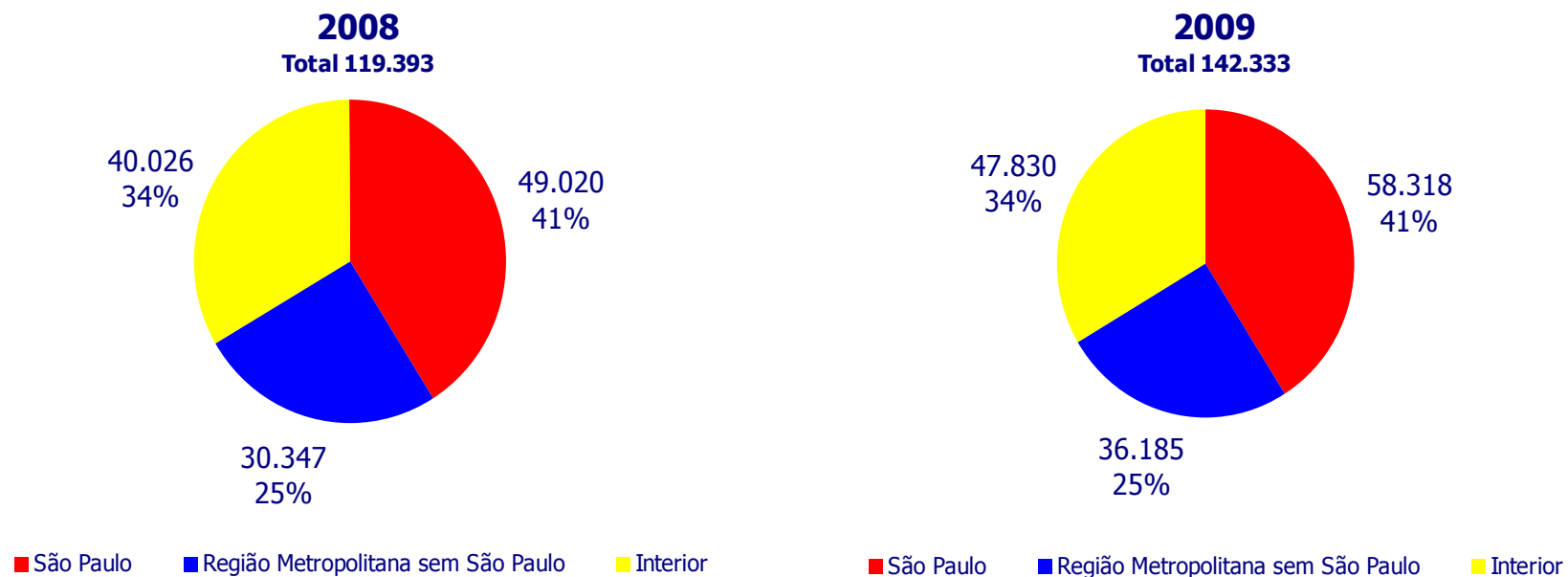
Relatório Mensal



Outubro 2009

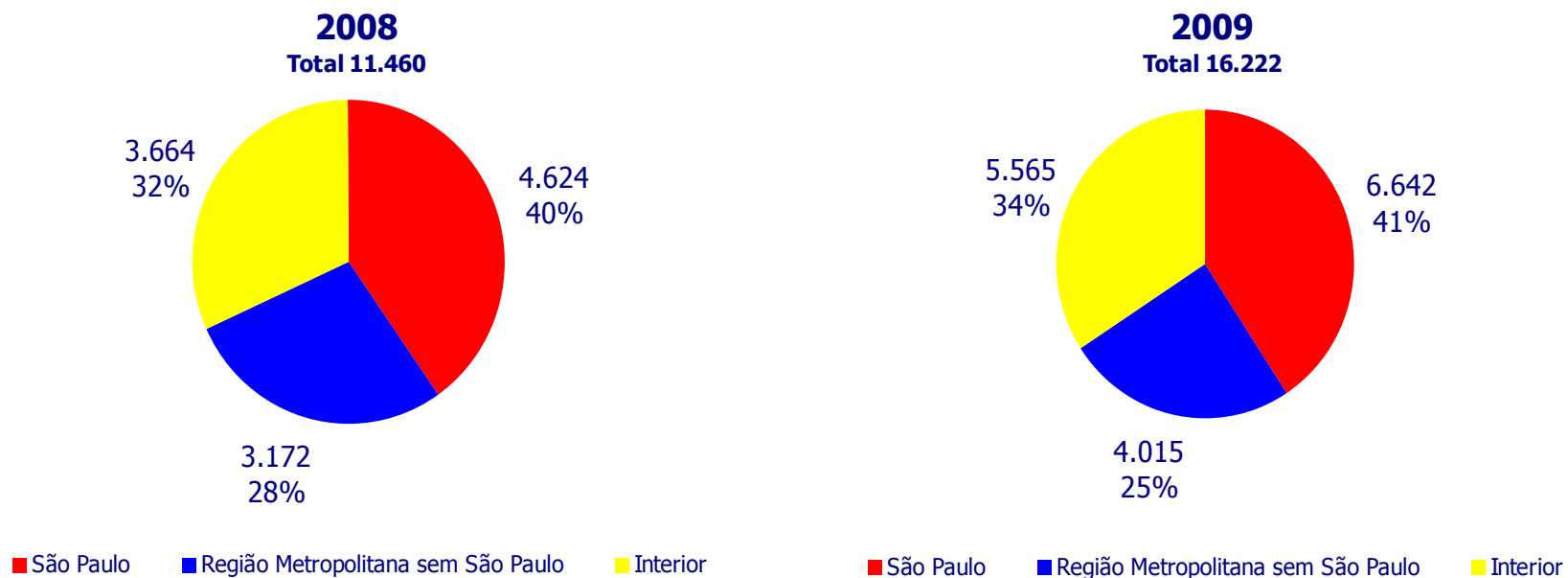


Total de Denúncias Comparativo do período de Janeiro a Outubro Estado de São Paulo



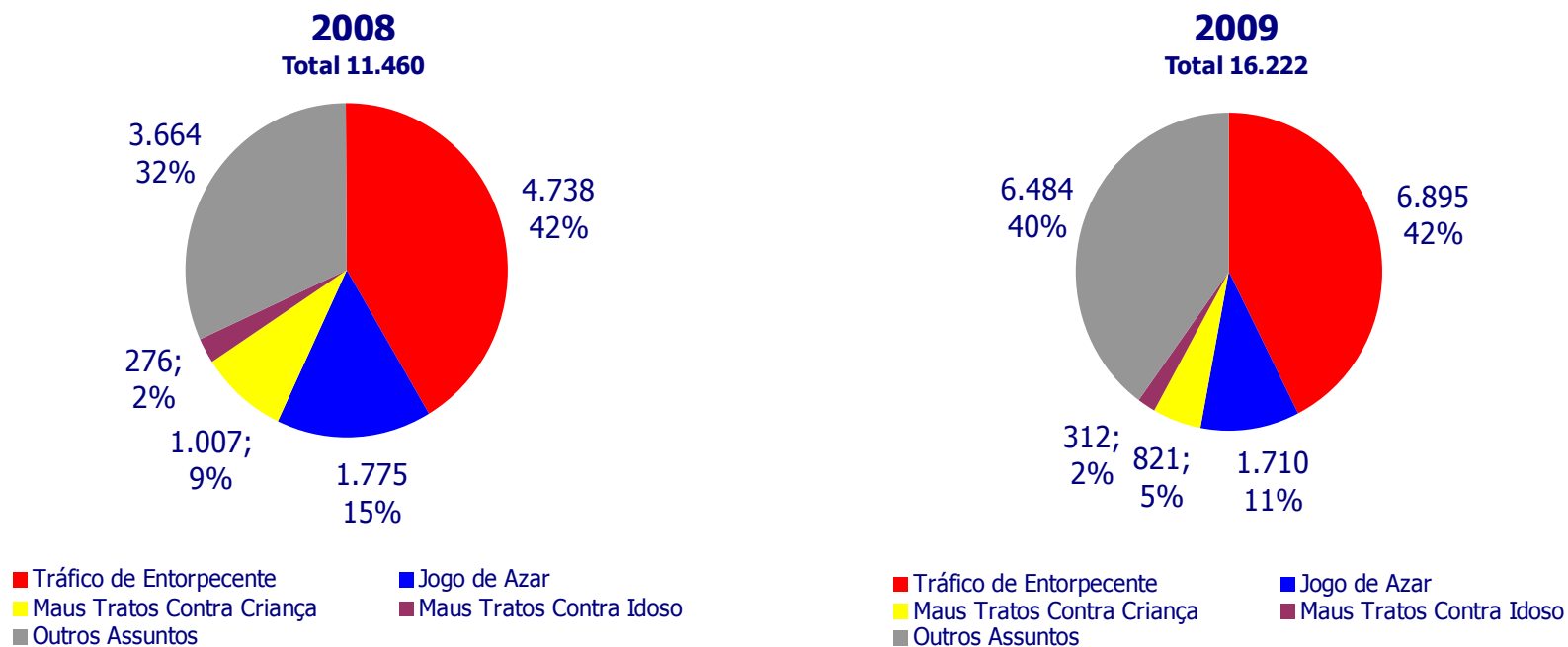


Total de Denúncias Comparativo de Outubro Estado de São Paulo





**Quatro assuntos mais denunciados
Comparativo de Outubro
Estado de São Paulo**





Quinze assuntos mais denunciados Outubro Estado de São Paulo

2008	Quantidade	%
Tráfico De Entorpecente	4.738	41,3
Jogo De Azar	1.775	15,5
Maus Tratos Contra Criança	1.007	8,8
Maus Tratos Contra Idoso	276	2,4
Procurado	237	2,1
Receptação Dolosa	222	1,9
Arma De Fogo - Lei 10.826/2003	188	1,6
Maus Tratos	149	1,3
Estelionato	147	1,3
Furto	145	1,3
Propr.Intel.Software- Lei 9609/98	141	1,2
Homicídio Doloso	125	1,1
Crueldade Contra Animais	124	1,1
Veículo Abandonado	106	0,9
Roubo	100	0,9
Outros Crimes	1980	17,3
Total	11.460	

2009	Quantidade	%
Tráfico de Entorpecente	6.895	42,5
Jogo de Azar	1.710	10,5
Maus Tratos Contra Criança	821	5,1
Maus Tratos Contra Idoso	312	1,9
Receptação Dolosa	312	1,9
Arma de Fogo - Lei 10.826/2003	308	1,9
Procurado	287	1,8
Estelionato	282	1,7
Porte de Entorpecentes	271	1,7
Roubo	232	1,4
Crueldade Contra Animais	206	1,3
Furto	173	1,1
Maus Tratos	171	1,1
Estupro	158	1,0
Homicídio Doloso	152	0,9
Outros Crimes	3.932	24,7
Total	16.222	



**Quinze assuntos mais denunciados
Janeiro a Outubro
Capital**

2008	Quantidade	%
Tráfico de Entorpecente	16.392	33,4
Jogo de Azar	11.334	23,1
Maus Tratos Contra Criança	3.410	7,0
Receptação Dolosa	1.192	2,4
Maus Tratos Contra Idoso	1.030	2,1
Procurado	869	1,8
Estelionato	834	1,7
Propr.Intel.Software	640	1,3
Arma de Fogo - Lei 10.826/2003	612	1,2
Maus Tratos	612	1,2
Casa de Prostituição	587	1,2
Adulteração de Combustível	582	1,2
Roubo	577	1,2
Furto	575	1,2
Veículo Abandonado	498	1,0
Outros Crimes	9.276	18,9
Total	49.020	

2009	Quantidade	%
Tráfico de Entorpecente	19.376	33,2
Jogo de Azar	8.162	14,0
Maus Tratos Contra Criança	3.676	6,3
Estelionato	1.668	2,9
Receptação Dolosa	1.305	2,2
Maus Tratos Contra Idoso	1.093	1,9
Procurado	1.076	1,8
Roubo	945	1,6
Arma de Fogo - Lei 10.826/2003	889	1,5
Furto	879	1,5
Veículo Abandonado	764	1,3
Porte de Entorpecentes	734	1,3
Maus Tratos	693	1,2
Crueldade Contra Animais	602	1,0
Propr.Intel.Software- Lei 9609/98	560	1,0
Outros Crimes	15.896	27,3
Total	58.318	



**Quinze assuntos mais denunciados
Janeiro a Outubro
Região Metropolitana de São Paulo sem a Capital**

2008	Quantidade	%
Tráfico de Entorpecente	10.712	35,3
Jogo de Azar	6.480	21,4
Maus Tratos Contra Criança	2.262	7,5
Maus Tratos Contra Idoso	673	2,2
Receptação Dolosa	638	2,1
Procurado	568	1,9
Arma de Fogo - Lei 10.826/2003	544	1,8
Homicídio Doloso	418	1,4
Maus Tratos	401	1,3
Propr.Intel.Software	377	1,2
Furto	340	1,1
Crueldade Contra Animais	339	1,1
Roubo	330	1,1
Estelionato	326	1,1
Adulteração de Combustível	295	1,0
Outros Crimes	5.644	18,6
Total	30.347	

2009	Quantidade	%
Tráfico de Entorpecente	14.022	38,8
Jogo de Azar	4.703	13,0
Maus Tratos Contra Criança	2.584	7,1
Arma de Fogo - Lei 10.826/2003	837	2,3
Procurado	790	2,2
Receptação Dolosa	773	2,1
Maus Tratos Contra Idoso	655	1,8
Maus Tratos	525	1,5
Crueldade Contra Animais	522	1,4
Furto	518	1,4
Roubo	441	1,2
Homicídio Doloso	437	1,2
Porte de Entorpecentes	436	1,2
Veículo Abandonado	403	1,1
Estelionato	372	1,0
Outros Crimes	8.167	22,6
Total	36.185	



**Quinze assuntos mais denunciados
Janeiro a Outubro
Interior**

2008	Quantidade	%
Tráfico de Entorpecente	18.311	45,7
Jogo de Azar	7.553	18,9
Maus Tratos Contra Criança	1.876	4,7
Propr.Intel.Software	807	2,0
Procurado	803	2,0
Arma de Fogo - Lei 10.826/2003	765	1,9
Maus Tratos Contra Idoso	693	1,7
Receptação Dolosa	650	1,6
Maus Tratos	436	1,1
Furto	417	1,0
Roubo	414	1,0
Homicídio Doloso	403	1,0
Casa de Prostituição	397	1,0
Estelionato	362	0,9
Crueldade Contra Animais	334	0,8
Outros Crimes	5.805	14,5
Total	40.026	

2009	Quantidade	%
Tráfico De Entorpecente	23.860	49,9
Jogo De Azar	5.631	11,8
Maus Tratos Contra Criança	2.127	4,4
Arma De Fogo - Lei 10.826/2003	1.025	2,1
Procurado	1.010	2,1
Maus Tratos Contra Idoso	865	1,8
Receptação Dolosa	802	1,7
Roubo	625	1,3
Porte De Entorpecentes	614	1,3
Propr.Intel.Software- Lei 9609/98	604	1,3
Maus Tratos	510	1,1
Homicídio Doloso	445	0,9
Furto	445	0,9
Crueldade Contra Animais	425	0,9
Estelionato	396	0,8
Outros Crimes	8.446	17,7
Total	47.830	



Denúncias por 10 mil/hab Período de Janeiro a Outubro

Localidade	POPULAÇÃO*	Denúncias 2008
		Por10 mil/Hab
São Paulo	10.886.518	45,0
RMSP sem São Paulo	8.339.908	36,4
Interior do Estado	20.611.701	19,3

Localidade	POPULAÇÃO*	Denúncias 2009
		Por10 mil/Hab
São Paulo	10.886.518	53,6
RMSP sem São Paulo	8.339.908	43,4
Interior do Estado	20.611.701	23,0

Denúncias por 10 mil/hab Mês de Outubro

Localidade	POPULAÇÃO*	Denúncias 2008
		Por10 mil/Hab
São Paulo	10.886.518	4,2
RMSP sem São Paulo	8.339.908	3,8
Interior do Estado	20.611.701	1,8

Localidade	POPULAÇÃO*	Denúncias 2009
		Por10 mil/Hab
São Paulo	10.886.518	6,1
RMSP sem São Paulo	8.339.908	4,8
Interior do Estado	20.611.701	2,7



Relatório Mensal



Outubro 2009