



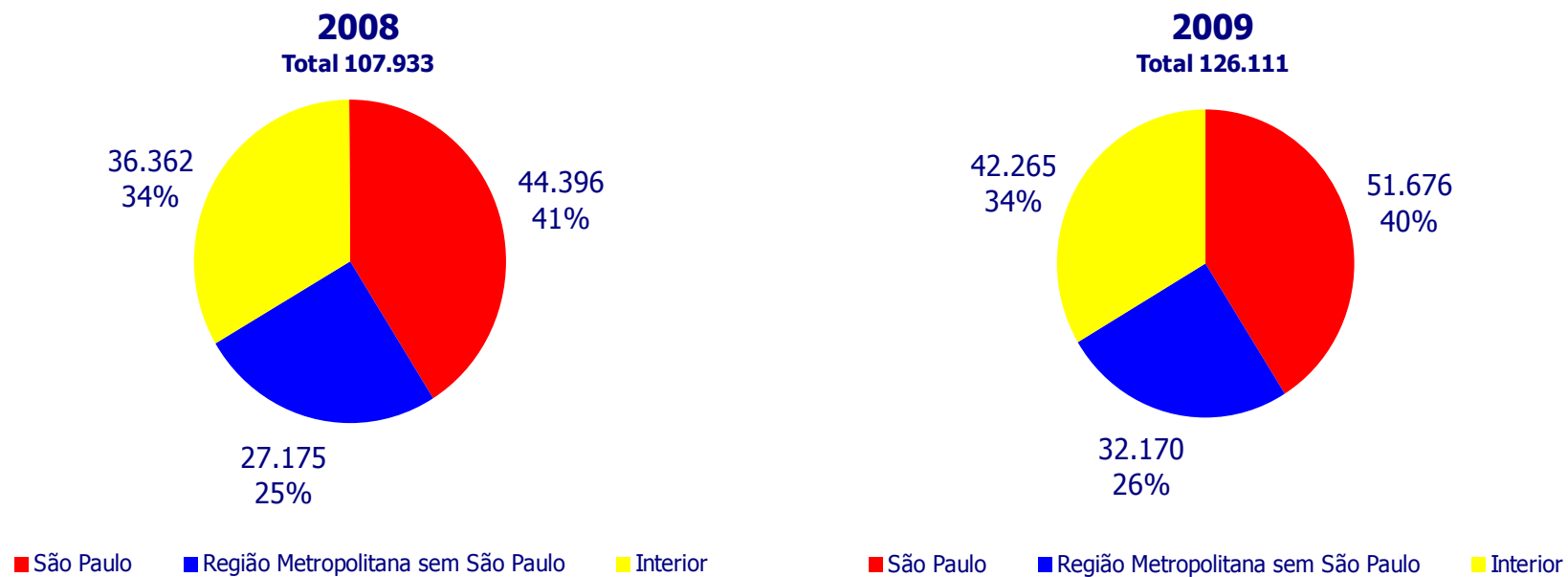
Relatório Mensal



Setembro 2009

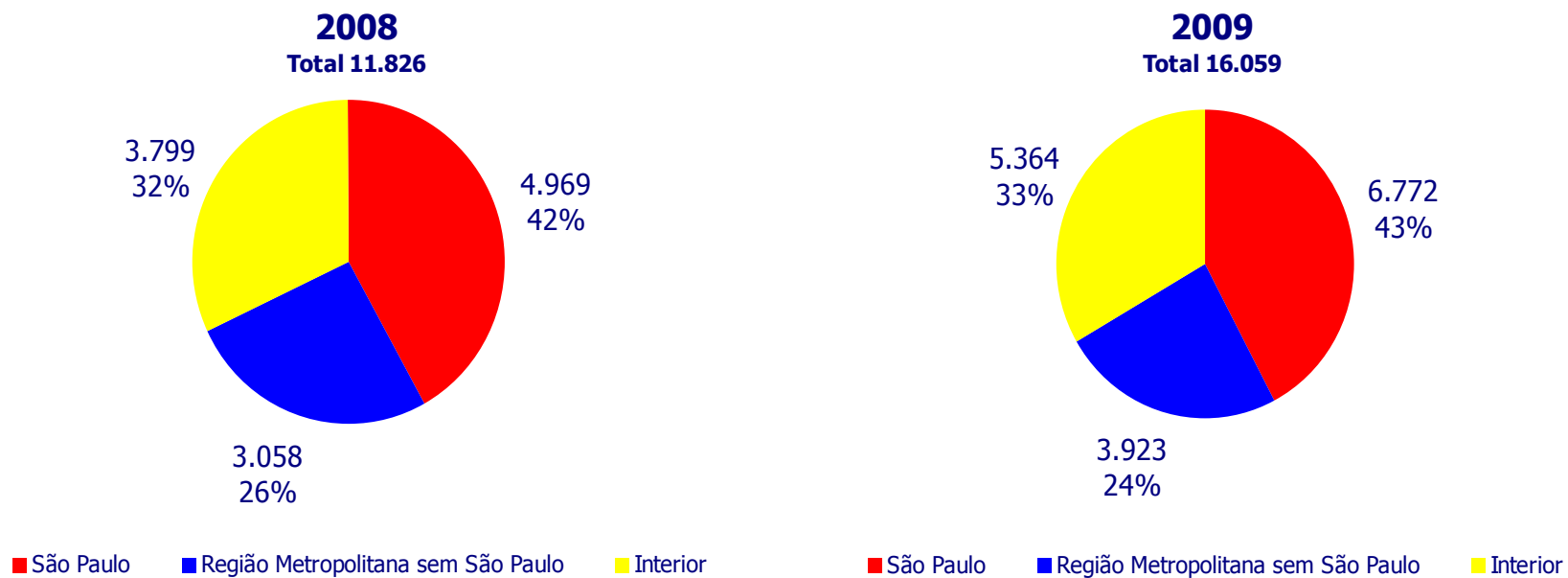


Total de Denúncias Comparativo do período de Janeiro a Setembro Estado de São Paulo



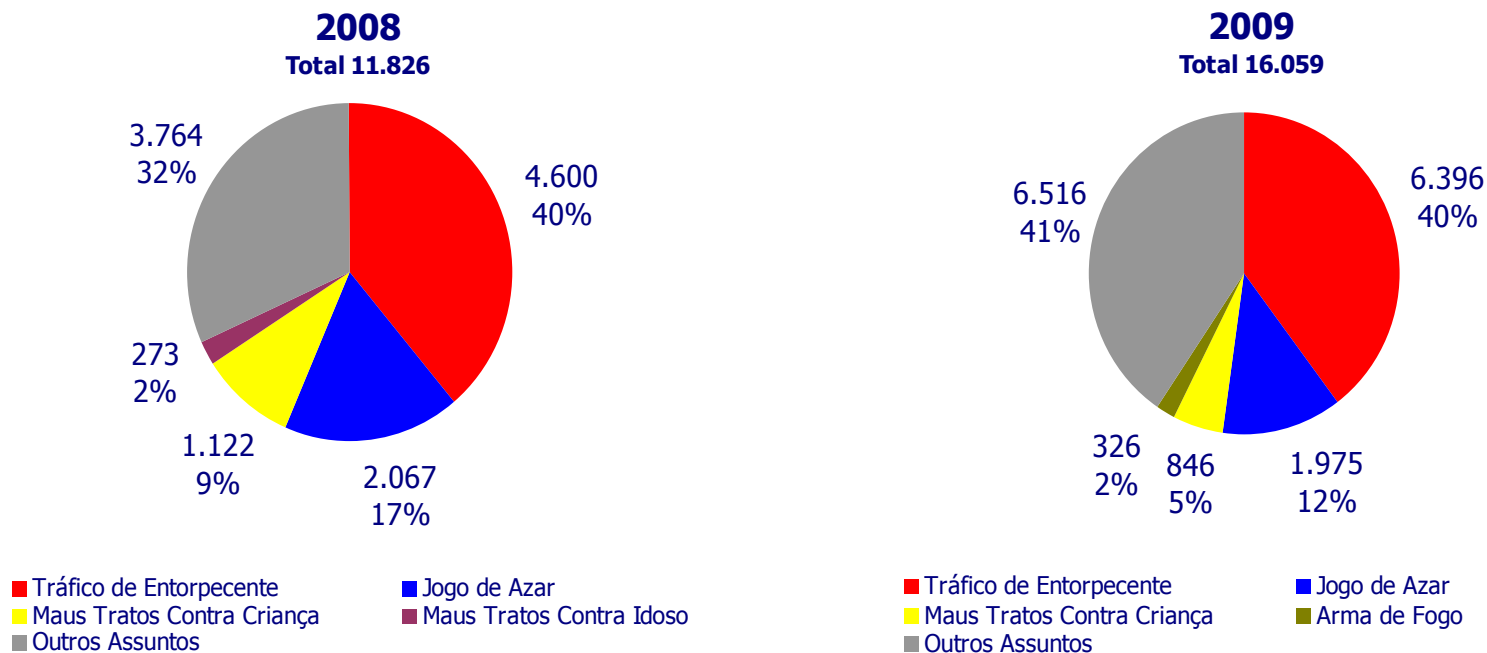


Total de Denúncias Comparativo de Setembro Estado de São Paulo





**Quatro assuntos mais denunciados
Comparativo de Setembro
Estado de São Paulo**





Quinze assuntos mais denunciados Setembro Estado de São Paulo

| 2008 | Quantidade | % |
|-----------------------------------|---------------|------|
| Tráfico de Entorpecente | 4.600 | 38,9 |
| Jogo de Azar | 2.067 | 17,5 |
| Maus Tratos Contra Criança | 1.122 | 9,5 |
| Maus Tratos Contra Idoso | 273 | 2,3 |
| Receptação Dolosa | 238 | 2,0 |
| Procurado | 234 | 2,0 |
| Maus Tratos | 188 | 1,6 |
| Arma de Fogo - Lei 10.826/2003 | 179 | 1,5 |
| Estelionato | 163 | 1,4 |
| Propr.Intel.Software- Lei 9609/98 | 147 | 1,2 |
| Crueldade Contra Animais | 136 | 1,2 |
| Furto | 131 | 1,1 |
| Roubo | 118 | 1,0 |
| Veículo Abandonado | 116 | 1,0 |
| Homicídio Doloso | 113 | 1,0 |
| Outros Crimes | 2.001 | 16,9 |
| Total | 11.826 | |

| 2009 | Quantidade | % |
|-----------------------------------|---------------|------|
| Tráfico de Entorpecente | 6.396 | 39,8 |
| Jogo de Azar | 1.975 | 12,3 |
| Maus Tratos Contra Criança | 846 | 5,3 |
| Arma de Fogo - Lei 10.826/2003 | 326 | 2,0 |
| Receptação Dolosa | 317 | 2,0 |
| Porte de Entorpecentes | 307 | 1,9 |
| Maus Tratos Contra Idoso | 288 | 1,8 |
| Estelionato | 276 | 1,7 |
| Roubo | 255 | 1,6 |
| Procurado | 251 | 1,6 |
| Crueldade Contra Animais | 182 | 1,1 |
| Estupro | 178 | 1,1 |
| Maus Tratos | 171 | 1,1 |
| Propr.Intel.Software- Lei 9609/98 | 155 | 1,0 |
| Veículo Abandonado | 155 | 1,0 |
| Outros Crimes | 3.981 | 24,8 |
| Total | 16.059 | |



**Quinze assuntos mais denunciados
Janeiro a Setembro
Capital**

| 2008 | Quantidade | % |
|--------------------------------|---------------|------|
| Tráfico de Entorpecente | 14.745 | 33,2 |
| Jogo de Azar | 10.482 | 23,6 |
| Maus Tratos Contra Criança | 2.974 | 6,7 |
| Receptação Dolosa | 1.075 | 2,4 |
| Maus Tratos Contra Idoso | 901 | 2,0 |
| Procurado | 788 | 1,8 |
| Estelionato | 758 | 1,7 |
| Propr.Intel.Software | 587 | 1,3 |
| Casa de Prostituição | 557 | 1,3 |
| Arma de Fogo - Lei 10.826/2003 | 554 | 1,2 |
| Maus Tratos | 545 | 1,2 |
| Adulteração de Combustível | 533 | 1,2 |
| Roubo | 531 | 1,2 |
| Furto | 500 | 1,1 |
| Veículo Abandonado | 444 | 1,0 |
| Outros Crimes | 8.422 | 19,0 |
| Total | 44.396 | |

| 2009 | Quantidade | % |
|--------------------------------|---------------|------|
| Tráfico de Entorpecente | 17.181 | 33,2 |
| Jogo de Azar | 7.345 | 14,2 |
| Maus Tratos Contra Criança | 3.298 | 6,4 |
| Estelionato | 1.470 | 2,8 |
| Receptação Dolosa | 1.166 | 2,3 |
| Procurado | 972 | 1,9 |
| Maus Tratos Contra Idoso | 959 | 1,9 |
| Roubo | 822 | 1,6 |
| Furto | 810 | 1,6 |
| Arma de Fogo - Lei 10.826/2003 | 799 | 1,5 |
| Veículo Abandonado | 682 | 1,3 |
| Maus Tratos | 630 | 1,2 |
| Porte de Entorpecentes | 624 | 1,2 |
| Crueldade Contra Animais | 528 | 1,0 |
| Propr.Intel.Software | 519 | 1,0 |
| Outros Crimes | 13.871 | 26,8 |
| Total | 51.676 | |



**Quinze assuntos mais denunciados
Janeiro a Setembro
Região Metropolitana de São Paulo sem a Capital**

| 2008 | Quantidade | % |
|--------------------------------|---------------|------|
| Tráfico de Entorpecente | 9.478 | 34,9 |
| Jogo de Azar | 6.044 | 22,2 |
| Maus Tratos Contra Criança | 1.926 | 7,1 |
| Maus Tratos Contra Idoso | 590 | 2,2 |
| Receptação Dolosa | 586 | 2,2 |
| Procurado | 492 | 1,8 |
| Arma de Fogo - Lei 10.826/2003 | 480 | 1,8 |
| Homicídio Doloso | 378 | 1,4 |
| Maus Tratos | 362 | 1,3 |
| Propr.Intel.Software | 341 | 1,3 |
| Roubo | 303 | 1,1 |
| Crueldade Contra Animais | 299 | 1,1 |
| Furto | 297 | 1,1 |
| Estelionato | 284 | 1,0 |
| Adulteração de Combustível | 264 | 1,0 |
| Outros Crimes | 5.051 | 18,6 |
| Total | 27.175 | |

| 2009 | Quantidade | % |
|--------------------------------|---------------|------|
| Tráfico de Entorpecente | 12.362 | 38,4 |
| Jogo de Azar | 4.246 | 13,2 |
| Maus Tratos Contra Criança | 2.332 | 7,2 |
| Arma de Fogo - Lei 10.826/2003 | 742 | 2,3 |
| Procurado | 706 | 2,2 |
| Receptação Dolosa | 700 | 2,2 |
| Maus Tratos Contra Idoso | 577 | 1,8 |
| Maus Tratos | 477 | 1,5 |
| Furto | 467 | 1,5 |
| Crueldade Contra Animais | 452 | 1,4 |
| Roubo | 399 | 1,2 |
| Homicídio Doloso | 389 | 1,2 |
| Porte de Entorpecentes | 368 | 1,1 |
| Veículo Abandonado | 362 | 1,1 |
| Estelionato | 329 | 1,0 |
| Outros Crimes | 7.262 | 22,6 |
| Total | 32.170 | |



Quinze assuntos mais denunciados Janeiro a Setembro Interior

| 2008 | Quantidade | % |
|--------------------------------|---------------|------|
| Tráfico de Entorpecente | 16.454 | 45,3 |
| Jogo de Azar | 7.066 | 19,4 |
| Maus Tratos Contra Criança | 1.641 | 4,5 |
| Propr.Intel.Software | 755 | 2,1 |
| Procurado | 723 | 2,0 |
| Arma de Fogo - Lei 10.826/2003 | 699 | 1,9 |
| Maus Tratos Contra Idoso | 629 | 1,7 |
| Receptação Dolosa | 597 | 1,6 |
| Maus Tratos | 393 | 1,1 |
| Furto | 390 | 1,1 |
| Roubo | 387 | 1,1 |
| Casa de Prostituição | 368 | 1,0 |
| Homicídio Doloso | 361 | 1,0 |
| Estelionato | 333 | 0,9 |
| Crueldade Contra Animais | 290 | 0,8 |
| Outros Crimes | 5.276 | 14,5 |
| Total | 36.362 | |

| 2009 | Quantidade | % |
|-----------------------------------|---------------|------|
| Tráfico De Entorpecente | 20.820 | 49,3 |
| Jogo De Azar | 5.195 | 12,3 |
| Maus Tratos Contra Criança | 1.936 | 4,6 |
| Procurado | 911 | 2,2 |
| Arma De Fogo - Lei 10.826/2003 | 902 | 2,1 |
| Maus Tratos Contra Idoso | 765 | 1,8 |
| Receptacao Dolosa | 702 | 1,7 |
| Roubo | 558 | 1,3 |
| Propr.Intel.Software- Lei 9609/98 | 532 | 1,3 |
| Porte De Entorpecentes | 521 | 1,2 |
| Maus Tratos | 450 | 1,1 |
| Homicidio Doloso | 395 | 0,9 |
| Furto | 392 | 0,9 |
| Crueldade Contra Animais | 363 | 0,9 |
| Estelionato | 355 | 0,8 |
| Outros Crimes | 7.468 | 17,7 |
| Total | 42.265 | |



Denúncias por 10 mil/hab Período de Janeiro a Setembro

| Localidade | POPULAÇÃO* | Denúncias 2008 |
|--------------------|------------|----------------|
| | | Por10 mil/Hab |
| São Paulo | 10.886.518 | 45,0 |
| RMSP sem São Paulo | 8.339.908 | 36,4 |
| Interior do Estado | 20.611.701 | 17,5 |

| Localidade | POPULAÇÃO* | Denúncias 2009 |
|--------------------|------------|----------------|
| | | Por10 mil/Hab |
| São Paulo | 10.886.518 | 53,6 |
| RMSP sem São Paulo | 8.339.908 | 43,4 |
| Interior do Estado | 20.611.701 | 20,3 |

Denúncias por 10 mil/hab Mês de Setembro

| Localidade | POPULAÇÃO* | Denúncias 2008 |
|--------------------|------------|----------------|
| | | Por10 mil/Hab |
| São Paulo | 10.886.518 | 4,6 |
| RMSP sem São Paulo | 8.339.908 | 3,7 |
| Interior do Estado | 20.611.701 | 1,8 |

| Localidade | POPULAÇÃO* | Denúncias 2009 |
|--------------------|------------|----------------|
| | | Por10 mil/Hab |
| São Paulo | 10.886.518 | 6,2 |
| RMSP sem São Paulo | 8.339.908 | 4,7 |
| Interior do Estado | 20.611.701 | 2,6 |



Relatório Mensal



Setembro 2009